







Trittstufenhalter in der Lehre zusammenlöten (Pfeile). Je zwei Gitter aufeinander löten, eventuell etwas am Rand befeilen und in die Rahmen löten. Frässteg am Rahmen abfeilen.



Trittstufen vorne nach Fotos auflöten (2x rechtsbündig zur Lehre, 2x linksbündig).



Trittstufen aus der Lehre ziehen und von hinten verlöten. Seitliche Stütze anlöten.



Mitteinstieg: Rahmen rechtwinklig biegen (Biegenut außen) und untere Trittstufe nach Foto zwischen die Seitenwangen löten. Trittstufenhalter erst an die hintere Wange, dann an die untere Stufe löten. Obere Trittstufe anlöten.