




0,5mm bzw. 0,6mm (Version mit quadratischen Sprossen) Draht in die Haltewinkel löten.



- ◆ 0,5mm Draht oder
- ◆ 0,4mm Vierkant
- ◆ in die Bohrungen
- ◆ der Holme löten.

Foto M. Ziegler



2. Leiter zwischen die beiden Pertinaxlehren klemmen und versäubern.



Beim Vorbild gab es runde als auch quadratische Leitersprossen.