





1,5mm Draht nach Foto an einen der beiden Ringe löten.



Zum leichteren Lackieren 0,5mm Draht stumpf neben der Einkerbung an den zweiten Ring löten.


Die Uhr kann auf zwei verschiedenen Weisen befestigt werden: Mit zwei Schellen oder einer Befestigungsplatte.



ST



Bohrt man die Platte schräg nach, kann die Befestigungsplatte den örtlichen Verhältnissen (z. B. schräge Dachstützen am Bahnsteig) angepasst werden.



Zifferblätter so ausschneiden, dass der schwarze Rand verschwindet. Zifferblätter in die Ringe drücken und mit 2K-Kleber verbinden.

