




Kohlenkastendeckbleche werden spiegelbildlich ausgeführt. Im Bereich der Pfeile so nachfeilen, dass der Überstand des Bleches seitlich und vorne gleich ist. Bleche nach Foto im Führerhaus an die Seitenwand, dann an die Stirnwand löten. Vorderen Teil verlöten. Innere Bleche an die Stirnwand löten. Die restlichen Kanten von außen verlöten.



Die Führerhauskanten werden jetzt befeilt und geschliffen. Hierbei ist eine Spanplatte, auf die Schleiflein mit Teppichklebeband geklebt wurde, hilfreich. Die Kanten leicht brechen.



Zur Nachahmung des umlaufenden Flacheisens werden 0,3 x 0,4mm Vierkante mit der schmaleren Seite nach Fotos aufgelötet.



Überzähliges Lot mit einem Stichel entfernen.