




Obere Stirnwand oben und unten ab-schrägen (schmale Seiten) und zwischen die Seitenteile und an die untere Stirnwand löten.



Die vier Ecken des Daches leicht abrunden, von unten positionieren und von außen verlöten.



Lötstellen plan feilen und Kanten verrunden, Radius mit der Lehre überprüfen.

Bohrung (0,5mm) für den Rückspiegel.

Regenrinne anlöten.

