




Vorhandene Rahmen aushebeln, falls ein Zapfen der kurzen Rahmen abbricht, mit 1mm aufbohren.



Gitter, sie werden nicht gedoppelt, verzinnen und ohne weitere Zugabe von Lot mit einer Flachzange in die Rahmen drücken und verlöten. Rahmenstützen verzinnen, in die Lehren stecken und unter der Verwendung des Alu-Blechs an die Rahmen löten.



1mm Draht zu Winkeln biegen (damit sie nicht in die Lok fallen können). Sie dienen der Fixierung der Lehre. Die lange Lehre wird durch das angefräste Oval fixiert. Mit der Hand 0,6mm Bohrungen vornehmen.

