




Kurbelkasten einklippsen. Ätzkanten der Profile mit einer Feile glätten und mit Sekundenkleber oder 2K-Kleber befestigen. Bremserhaus von innen mit dem Pinsel hellgrau lackieren, von außen in RAL 8012, Die Dachkanten glätten und abrunden, dunkelgrau (z. B. RAL 7021) lackieren.



Äußere Fensterrahmenkanten leicht brechen und Rahmen mit RAL 8012 lackieren.

Kanten der seitlichen Acrylgläser oben und unten abschrägen, in die lackierten Rahmen legen und nach Foto die Nase mit einer Feile umbiegen. Die Fensterrahmen werden ohne Kleber eingedrückt.



Das Stirwandfenster wird mit einer Pinzette schräg eingelegt, wobei der unbearbeitete Frässteg nach rechts zeigt. Eventuell Frässteg geringfügig abfeilen (es liegen noch zwei Gläser zur Reserve bei). Fenster von innen mit einer von Tesakrepp umwickelten Feile eindrücken.



Türgriffe von außen mit eine Feile abrunden, schwarz lackieren und einstecken. Sie brauchen nicht geklebt zu werden.

