







Bauteile schräg abbrechen. U-Profile biegen, Trittbretthalter biegen, Biegenut immer innen, außer Pfeil. Biegenut verzinnen. Draht nach Foto einlöten.



Trittbretthalter zusammen löten. U-Profil und Trittbretthalter auf eine ebene Fläche legen, mit einer Pinzette fassen und verlöten.



Riffelbleche auflöten.



Pufferbohle aufbohren (1mm) und Tritte einkleben.

